

EV6

09/03/2022



Movement that inspires



		Batteria (kWh)	CV (kW)	Autonomia (km)	Air	GT-line
RWD Single Motor		77,4 kWh	229 (168)	528 (GT-line 504)	49.500 €	58.200 €
AWD Dual Motor		77,4 kWh	325 (239)	506 (GT-line 484)	53.000 €	61.700 €



Elettrico



Hybrid



Plug-In Hybrid



Mild Hybrid



Doppio display da 12,3"

Due monitor da 12,3" installati in una struttura ricurva senza soluzione di continuità. Uno schermo racchiude un quadro strumenti digitale e innovativo, mentre un secondo monitor touch screen assolve alle funzioni di infotainment e navigazione.



Head Up Display con realtà aumentata

Head Up Display a realtà aumentata proietta le informazioni di guida sulla base del parabrezza, nel campo visivo del guidatore. Il funzionamento differisce da quello di convenzionali Head Up Display: grazie alle tecnologie di realtà aumentata vengono proiettate informazioni dinamiche che si adattano al contesto di guida dell'auto.



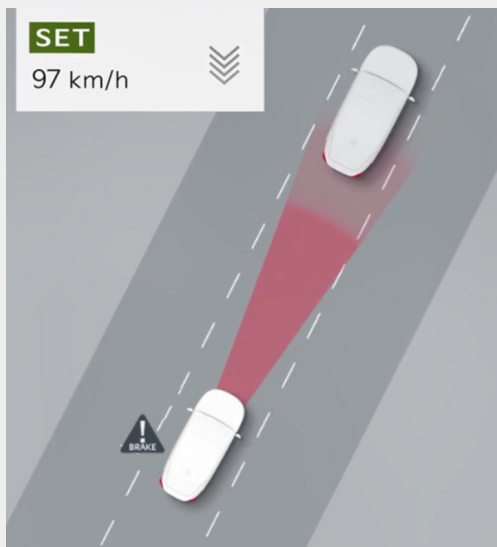
Fari a led con fascio adattivo intelligente

I fari a led con fascio adattivo intelligente sono costituiti da molteplici diodi controllabili indipendentemente, che emettono un potente fascio luminoso. Una telecamera montata sul parabrezza monitora la strada e fa spegnere selettivamente uno o più diodi, per evitare di abbagliare eventuali veicoli che sopraggiungono in direzione opposta.



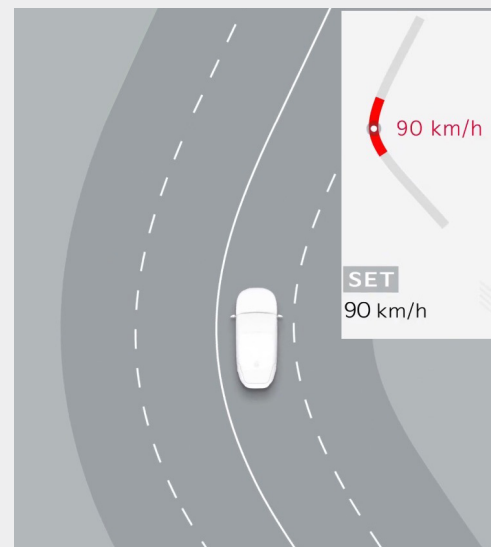
Meridian Premium Sound System

Un sistema audio di altissima qualità, dotato di 14 altoparlanti in grado di correggere il suono in base all'andatura dell'auto per garantire sempre la migliore esperienza sonora. Il sistema Active Sound Design (ASD) emette un suono all'interno dell'auto, che varia in funzione della velocità. E' possibile scegliere diversi suoni a seconda dello stile preferito, rendendo ancor più coinvolgente la dinamica di guida.



Highway Driving Assist 2 (HDA2)

L'Highway Driving Assist 2, sviluppato appositamente per le strade ad alto scorrimento, mantiene la vettura al centro della carreggiata, controllando la distanza dall'auto che precede. Non solo, perché legge costantemente la segnaletica verticale, suggerendo l'adeguamento del Cruise Control al limite di velocità in vigore. In aggiunta, supporta il guidatore nei cambi di corsia scansionando lo spazio intorno all'auto e spostandola tra una corsia e l'altra al semplice azionamento dell'indicatore di direzione.



Smart Cruise Control integrato con navigatore (N-SCC)

Usando la telecamera e il radar, l'SCC mantiene la velocità preimpostata e la distanza di sicurezza dal veicolo che precede. Il sistema controlla anche l'accelerazione e la decelerazione in modo che la vettura si arresti quando il veicolo davanti a sé si ferma, e riparta quando questo riparte. Non solo. Poiché l'SCC lavora in tandem con il navigatore, usa le informazioni delle mappe per decelerare automaticamente in previsione delle curve, aumentando la sicurezza durante la percorrenza.



Remote Smart Parking Assist (RSPA)

Il Remote Smart Parking Assist consente al guidatore di azionare il parcheggio automatico dall'esterno dell'auto. Con questa funzionalità è possibile controllare la maggior parte delle manovre di parcheggio, sia in perpendicolare che in parallelo.



Blind Spot View Monitor (BVM)

Progettato per migliorare la visibilità nei coni d'ombra del veicolo, il sistema BVM sfrutta le telecamere laterali per visualizzare sul cruscotto l'immagine della strada nei punti ciechi quando vengono attivati gli indicatori di direzione.

Air



Cerchi in lega da 19"



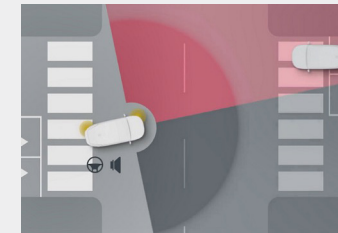
Fari anteriori Full LED
(tecnologia a riflessione)



Smart key con start button



Supervision cluster da 12,3"



Forward Collision Avoidance assist (FCA) vetture, pedoni, ciclisti e funzione svolta

GT-line



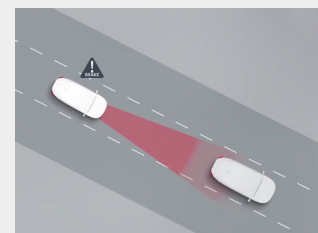
Cerchi in lega da 20"



Fari anteriori Full LED con fascio adattivo intelligente



Head-Up display



Highway Driving Assist 2 (HDA2)



Sistema audio premium Meridian®

Comfort	Air	GT-line
Highway Driving Assist (HDA)	●	
7 anni di manutenzione programmata	●	●
Cavo di ricarica Tipo 2	●	●
1 anno di abbonamento gratuito a Ionity Power	●	●
1 anno di abbonamento gratuito a Kia Charge Plus	●	●
Cavo di ricarica d'emergenza con ICCB (5 m) con presa Schuko	●	●
Climatizzatore automatico bi-zona	●	●
Comando del cambio Shift by Wire	●	●
Drive mode select	●	●
Freno di stazionamento elettronico (EPB)	●	●
Paddles al volante	●	●
Predisposizione gancio traino	●	●
Sensore crepuscolare	●	●
Sensori di parcheggio anteriori e posteriori	●	●
Smart Cruise Control (SCC)	●	●
Smart key con start button	●	●
Supporto lombare elettrico lato guida	●	●
Highway Driving Assist 2 (HDA2)		●
Pompa di calore		●
Portellone posteriore ad apertura intelligente		●
Remote Smart Parking Assist (RSPA)		●
Sedili anteriori regolabili elettricamente con funzione di memoria lato guida		●
Supporto lombare elettrico lato passeggero		●
Tecnologia V2V e V2L		●

Esterni	Air	GT-line
Cerchi in lega da 19"	●	
Fari anteriori Full LED (tecnologia a riflessione)	●	
Fari posteriori a LED	●	●
Luci diurne anteriori a LED	●	●
Maniglie esterne a scomparsa	●	●
Retrovisori esterni con indicatori di direzione integrati a LED	●	●
Retrovisori esterni in high glossy black	●	●
Retrovisori esterni ripiegabili elettricamente	●	●
Retrovisori esterni riscaldabili e regolabili elettricamente	●	●
Vetri posteriori oscurati	●	●
Vernice metallizzata o perlata		●
Cerchi in lega da 20"		●
Fari anteriori Full LED con fascio adattivo intelligente		●
Maniglie esterne ad apertura automatica		●
Passaruota in tinta con la carrozzeria		●

Interni	Air	GT-line
Sedili anteriori riscaldabili	●	
Sedili in tessuto e pelle artificiale	●	
Alzacristalli elettrici anteriori e posteriori - funzione auto up/down & safety anteriori	●	●
Luce vano bagagli a LED	●	●
Luce vano bagagli anteriore a LED	●	●
Luci di lettura anteriori LED	●	●
Luci di lettura posteriori LED	●	●
Pianale di carico rigido	●	●
Sedili posteriori abbattibili e frazionabili con modulo 60:40	●	●
Volante a due razze in pelle artificiale	●	●
Volante riscaldabile	●	●
Sedili in pelle e tessuto scamosciato		●
Mood lamps		●
Pedaliera in alluminio		●
Rivestimento plancia in materiale GEONIC		●
Sedile anteriore lato guida Relaxation		●
Sedile anteriore lato passeggero Relaxation		●
Sedili anteriori e posteriori riscaldabili		●
Sedili anteriori ventilati		●
Sedili in pelle e tessuto scamosciato		●
Touch Switch		●

Multimedia	Air	GT-line
7 anni di traffico Kia Connect	•	•
1 anno di aggiornamenti mappe Over-the-air gratuiti	•	•
Bluetooth con riconoscimento vocale	•	•
Kia Navigation System DAB con schermo touchscreen da 12,3", Apple Car Play/Android Auto	•	•
Retrocamera con linee guida dinamiche	•	•
Retrovisore interno elettrocromatico	•	•
Sensore pioggia	•	•
Supervision cluster da 12,3"	•	•
Wireless phone charger	•	•
Active Sound Design (ASD)		•
Head-Up display Con realtà aumentata		•
Sistema audio premium Meridian®		•
Surround view monitor (SVM)		•

Sicurezza	Air	GT-line
Forward Collision Avoidance assist (FCA) vetture, pedoni, ciclisti e funzione svolta	●	
7 anni di garanzia / km illimitato (secondo disposizioni della Casa)	●	●
Driver Attention Warning (DAW)	●	●
Rear Cross Collision Avoidance Assist (RCCA)	●	●
Safe Exit Assist (SEA)	●	●
ABS, ESC, HAC, MCBA (Multi-Collision Brake Assist)	●	●
Airbag centrale tra guida e passeggero	●	●
Airbag laterali anteriori e a tendina anteriori e posteriori	●	●
Airbag lato guida e passeggero	●	●
Blind-spot Collision Avoidance Assist (BCA)	●	●
Rear Cross Collision Avoidance Assist (RCCA)	●	●
Blocco portiere per bambini a controllo elettronico	●	●
Intelligent Speed Limit Assist (ISLA)	●	●
Kit di riparazione pneumatici	●	●
Lane Following Assist (LFA)	●	●
Lane Keeping Assist (LKA)	●	●
High Beam Assist (HBA)	●	●
Driver Attention Warning (DAW)	●	●
Predisposizione ISOFIX	●	●
Rear seat occupant alert (RSOA)	●	●
Sistema di monitoraggio pressione pneumatici (TPMS) con indicazione pressione	●	●
Blind-spot View Monitor (BVM)		●
Forward Collision Avoidance Assist (FCA) vetture, pedoni, ciclisti e funzioni svolta e attraversamento		●
Parking Collision Avoidance Assist (PCA)		●

Pacchetti

Air

GT-line



Comfort Pack

- Tecnologia V2V e V2L
- Pompa di calore
- Maniglie esterne ad apertura automatica
- Portellone posteriore ad apertura intelligente
- Sedile anteriore lato guida Relaxation
- Supporto lombare elettrico lato passeggero
- Sedile lato guida regolabile elettricamente con funzione di memoria

2.250 €

Gratuito



Urban Yellow (UBY)
(Escluso GT Line)

Metallizzato 850 €



Aurora Black Pearl (ABP)



Deep Forest (G4E)
(Escluso GT Line)



Glacier (GLB)
(Escluso GT Line)

Perlato 1000 €



Snow White Pearl (SWP)



Gravity Blue (B4U)
(Escluso GT Line)



Interstellar Gray (AGT)
(Escluso GT Line)



Runway Red (CR5)



Steel Gray (KLG)
(Escluso GT Line)



Moonscape (KLM)



Yacht Blue (DU3)

Note: Prezzi validi solo per allestimento Air.
Per allestimento GT-line il costo della vernice è incluso nel prezzo dell'auto.

Interni

Air

GT-line



Sedili in tessuto e pelle artificiale



Sedili in pelle e tessuto scamosciato



Cerchi

Air

GT-line



Cerchi in lega da 19"



Cerchi in lega da 20"



Motore	77,4 kWh - RWD		77,4 kWh - AWD	
	Elettrica		Elettrica	
Trazione	Posteriore		Integrale Dual Motor	
Potenza massima kW (CV)	168 (229)		239 (325)	
Coppia massima (Nm)	350		605	
Velocità massima (Km/h)	185		185	
Accelerazione 0 - 100 km/h (sec)	7,5		5,4	
Capacità di traino non frenata / frenata (Kg)			750/1.600	

Batteria	
Tipologia	Polimeri ioni di litio
Energia (kWh)	77,4
Capacità (Ah)	111,2
Potenza massima (kW)	277
Voltaggio (V)	697
Peso (kg)	477,1

Ricarica Batteria		
Corrente Alternata (10% - 100%)	Cavo di ricarica d'emergenza con ICCB (230 V / 12 A)	2,5 kW / 32h 45m
	Cavo Tipo 2 con OBC da 11 kW	11kW / 7h 20m
Corrente Continua (10% - 80%)	Cavo CCS Combo 2	50kW / 1h 13m
	Cavo CCS Combo 2	350kW / 18m
Vehicle to Load (kW)		3,68

Consumo e Autonomia					
Allestimento	Air		GT-line		
Consumi ciclo medio combinato (Wh/Km)	16,5		17,2		18,0
Emissioni CO2 (g/Km)				0	
Autonomia ciclo medio combinato (Km)	528		504		484
Autonomia ciclo medio urbano (Km)	740		687		630

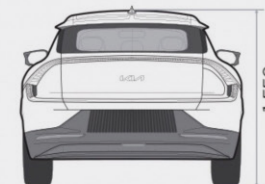
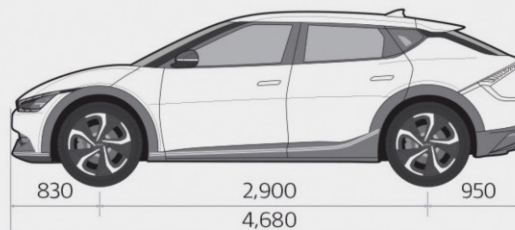

Pesi		
Massa a vuoto (kg)	1.985	2.090
Massa complessiva (kg)	2.425	2.530

Sospensioni e ammortizzatori	
Anteriori / Posteriori	MacPherson / Multi Link


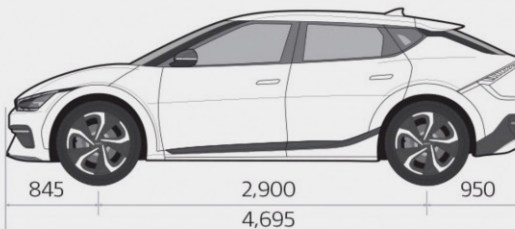

Motore		77,4 kWh - RWD		Elettrica		77,4 kWh - AWD	
Cerchi e pneumatici							
Dimensioni	19" in lega	235/55R19	-	235/55R19	-	-	-
	20" in lega	-	255/45R20	-	255/45R20	-	255/45R20

Dimensioni interne							
Spazio per la testa 1a / 2a fila (mm)				990 / 965			
Spazio per le gambe 1a / 2a fila (mm)				1.078 / 990			
Spazio per le spalle 1a / 2a (mm)				1.468 / 1.413			
Spazio per i fianchi 1a / 2a (mm)				1.394 / 1.352			
Capacità bagagliaio (l)	Anteriore (min / max)	52				20	
	Posteriore (min / max)			490-511 / 1.300			

Air



GT-line



[GAMMA](#)[TECNOLOGIA](#)[EQUIPAGGIAMENTI](#)[OPTIONALS E PACCHETTI](#)[COLORI](#)[INTERNI](#)[CERCHI](#)[SCHEDE TECNICHE](#)[NOTE LEGALI](#)

Note Legali

Il prezzo chiavi in mano si intende IVA 22% e messa su strada (730€) incluse. Il prezzo degli optional si intende IVA 22% inclusa, laddove non diversamente specificato.

Il prezzo di listino suggerito è quello in vigore al momento della stipula del contratto. Kia Italia s.r.l. si riserva il diritto di variare il presente listino in qualsiasi momento, senza preavviso.

Tutte le immagini sono mostrate solo a scopo illustrativo e possono non essere conformi alle specifiche locali.

Apple CarPlay™ è un marchio registrato da Apple Inc. Android Auto™ è un marchio registrato da Google Inc.

7 anni di Manutenzione Programmata: Servizi come da Pacchetto di Manutenzione Prepagata Kia Care Basic 84 mesi/105.000 KM.

I servizi comprendono tutte le ispezioni e gli interventi indicati nel Libretto di Uso e Manutenzione in dotazione al veicolo, alla voce "Manutenzione Programmata Normale", e dovranno essere eseguiti entro gli intervalli di tempo/percorrenza indicati nel medesimo Libretto di Uso e Manutenzione. In particolare, la scadenza temporale e chilometrica va rispettata considerando quale dei due limiti, temporale o chilometrico, venga raggiunto prima. I servizi includono anche rispetto a quanto previsto dalla Garanzia Contrattuale del Costruttore, un'estensione della limitazione chilometrica per un termine illimitato di chilometri. Tale estensione chilometrica non riguarda gli autoveicoli che non siano completamente in regola con il programma di manutenzione programmata così come previsto da parte del Costruttore nel Libretto di Uso e Manutenzione del veicolo. Sono altresì esclusi da tale estensione chilometrica anche i veicoli utilizzati per il trasporto di persone o a titolo oneroso, i veicoli adibiti ad autoscuola, ambulanza, taxi, servizio pubblico, i veicoli utilizzati in attività di noleggio, attività sportive e emergenze.

Dettagli condizioni e limitazioni su Kia.com/it o presso le Concessionarie autorizzate.

La velocità e i tempi di ricarica effettivi possono essere condizionati da fattori come la temperatura della batteria e le condizioni atmosferiche. In caso di climi molto rigidi o molto torridi la velocità di ricarica potrebbe essere ridotta per preservare la salute della batteria.





Movement that inspires